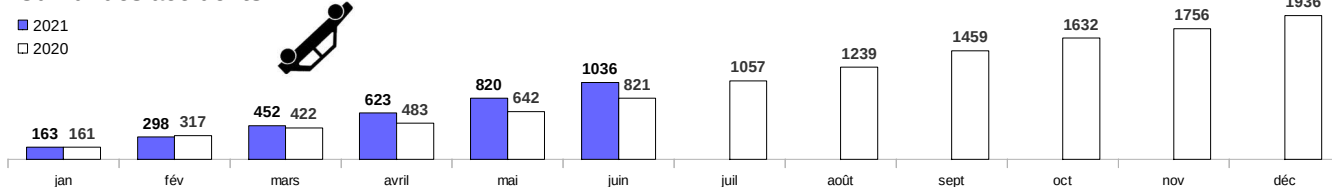


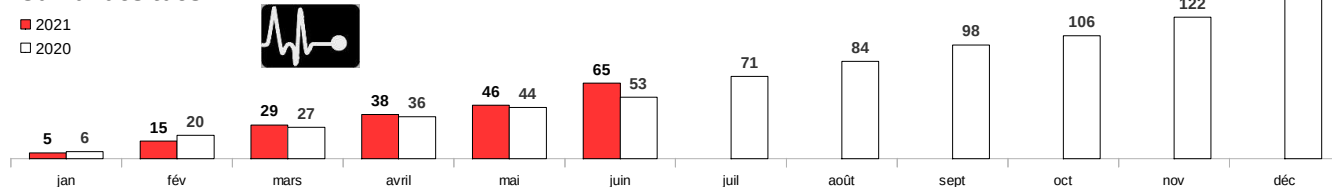
	Accidents	Tués	Blessés
juin 2021	216	19	243
juin 2020	179	12	232
Evolution	+21%	+58%	+5%
Depuis janv. 2021	1036	65	1263
Janv/juin 2020	821	53	1007
Evolution	+26%	+23%	+25%
Cumul glissant sur 12 mois	2151	153	2622
Total 2020	1936	141	2366

Accidentalité juin 2021 par rapport au mois précédent en Normandie
 ↗ En hausse
 ↘ En baisse
 = Egal

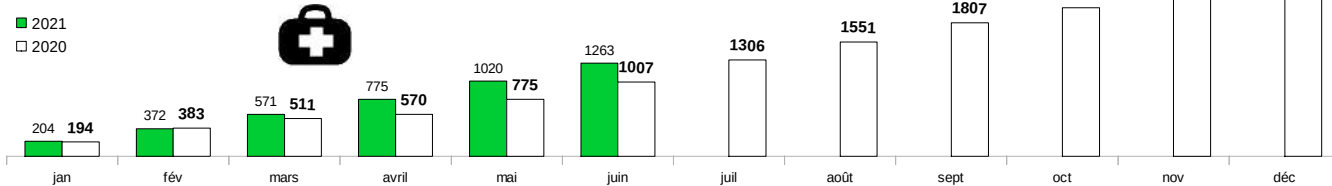
Cumul des accidents



Cumul des tués



Cumul des blessés



Evolution mensuelle

Années	Accidents corporels		Tués		Blessés	
	Nombre	Évolution	Nombre	Évolution	Nombre	Évolution
2015	2 220	0%	174	0%	2 930	0%
2016	2 231	+0%	190	+9%	2 877	-2%
2017	2 268	+2%	191	+1%	2 851	-1%
2018	2 243	-1%	171	-10%	2 806	-2%
2019	2 220	-1%	173	+1%	2 821	+1%
2020	1 936	-13%	141	-18%	2 366	-16%
2021*	1 036		65		1 263	

*données provisoires

Points de vigilance :

- Le nombre de tués a fortement augmenté par rapport au mois de mai dernier et le total des 6 premiers mois se rapproche du nombre de tués du premier semestre 2020.
- Le nombre d'accidents a augmenté également mais le nombre de blessés reste stable.
- Le Calvados paie un lourd tribut ce mois-ci sur la route.